


3 meses_
80h_


REVIT



3 RAZÕES PARA ESCOLHERES O CURSO DE REVIT NA LSD:

1.

Não precisas de formação prévia – aprendes a modelar, documentar e apresentar um projeto técnico de forma estruturada.



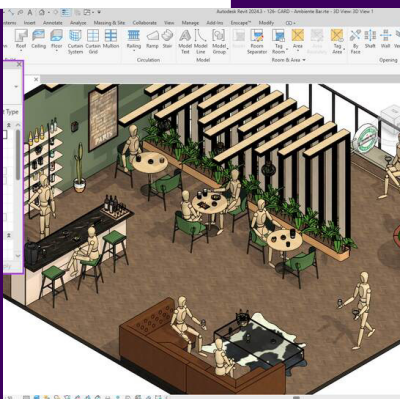
2.

Aulas em direto, apoio individualizado e exercícios orientados para o mercado, com foco em arquitetura e interiores.




3.

Domina o Revit como ferramenta de trabalho para colaborar com gabinetes, criar portfólio técnico e entrar no mundo BIM.



REVIT

3 meses_
80h_



QUE CAMINHOS PODES SEGUIR COM O NOSSO CURSO

COLABORADOR EM GABINETES
DE ARQUITETURA OU INTERIORES
QUE USEM REVIT/BIM

FREELANCER PARA MODELAÇÃO
E DOCUMENTAÇÃO DE PROJETOS
TÉCNICOS

MODELADOR BIM JÚNIOR PARA
OBRAS RESIDENCIAIS E PROJE-
TOS DE PEQUENA ESCALA

CRIADOR DE CONTEÚDO TÉCNICO
PARA PORTFÓLIO, PROPOSTAS
E CONCURSOS

UM CURSO PRÁTICO, 100% ONLINE E SEM PRÉ-REQUISITOS.

PROGRAMA

01. INTRODUÇÃO AO REVIT E AO AMBIENTE BIM

O que é o Revit? O que é BIM?; Interface, navegação, níveis e grelhas; Unidades, escalas e primeiros elementos.

02. MODELAÇÃO DE ARQUITETURA BASE

Criação de paredes, pisos, tetos e coberturas; Portas, janelas e elementos estruturais; Regras paramétricas e ajustes automáticos.

03. COMPONENTES DE INTERIORES E MOBILIÁRIO

Inserção e modificação de famílias (componentes); Bibliotecas externas e criação de mobiliário simples; Posicionamento 3D e vista realista do espaço interior.

04. VISTAS, CORTES E NAVEGAÇÃO DO PROJETO

Criação de cortes, alçados e vistas 3D; Navegação entre vistas e organização do modelo; Nomenclatura e hierarquia de elementos.

05. MATERIAIS, TEXTURAS E RENDERIZAÇÃO BÁSICA

Aplicação de materiais no Revit; Configuração de iluminação e render interno; Exportação de vistas para apresentação visual.

06. COTAS, TEXTOS E DOCUMENTAÇÃO TÉCNICA


Cotas automáticas, anotações e símbolo; Textos explicativos e etiquetas inteligentes; Criação de pranchas organizadas e padrão gráfico.

07. TABELAS, QUANTIDADES E ORGANIZAÇÃO DO PROJETO

Criação automática de tabelas de áreas e quantidades; Gestão de famílias, tipos e parâmetros; Regras de nomenclatura e limpeza de ficheiro.

08. PROJETO FINAL E INTEGRAÇÃO COM APRESENTAÇÃO

Desenvolvimento de um pequeno projeto completo (interiores ou arquitetura); Preparação de folhas de apresentação e portfólio; Exportação para visualização em Enscape ou Twinmotion (opcional).



ALINHA-TE COM AS COMPETÊNCIAS QUE O MERCADO VALORIZA E PROCURA.

+INFOS

DURAÇÃO
3 MESES
80 HORAS

REGIME
ONLINE

CERTIFICADO
EMITIDO PELA
PLATAFORMA
SIGO

LÍNGUA
PORTUGUÊS



**DATAS,
HORÁRIOS
E VALORES**

LÊ O QR CODE
PARA SABERES
AS INFORMAÇÕES
E PROMOÇÕES
MAIS RECENTES.



**JUNTA-TE AOS
+7000 ALUNOS QUE
JÁ ESCOLHERAM
A LSD.**

#lisbonschoolofdesign

LISBOA

Alameda dos Oceanos, 63D
1990-208 Lisboa
+351 916 360 050

PORTO

Praça do Bom Sucesso, 61, 4º andar
4150-146 Porto
+351 966 107 988

FARO

Praça Dom Francisco Gomes, 2, 2º andar
8000-168 Faro
+351 927 427 122

LEIRIA

Av. Eng. Adelino Amaro da Costa
Lote 3, Piso 1, Escritório 1
2415-367 Leiria
+351 966 107 988

cursos@lsd.pt



WWW.LSD.PT

